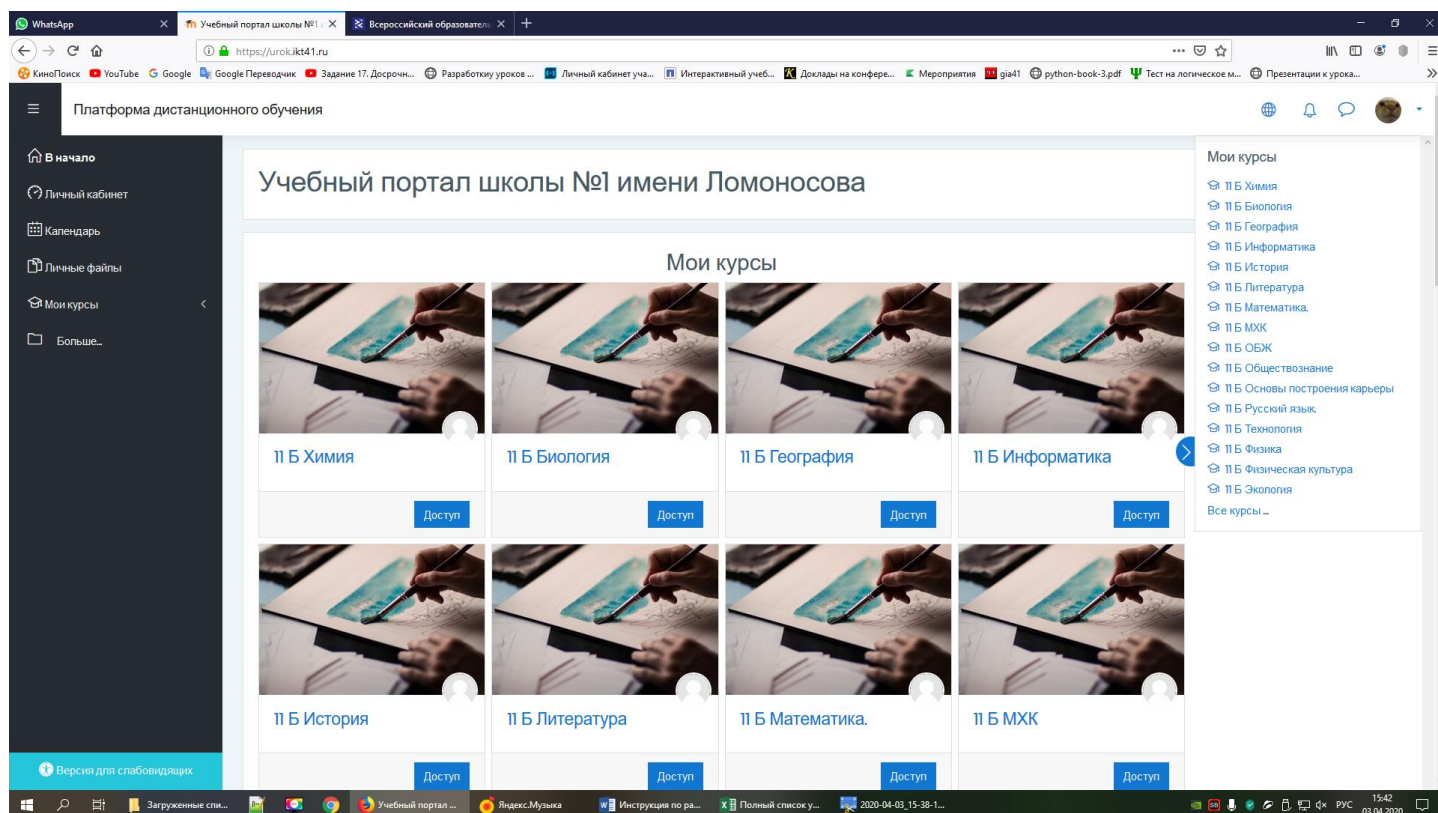
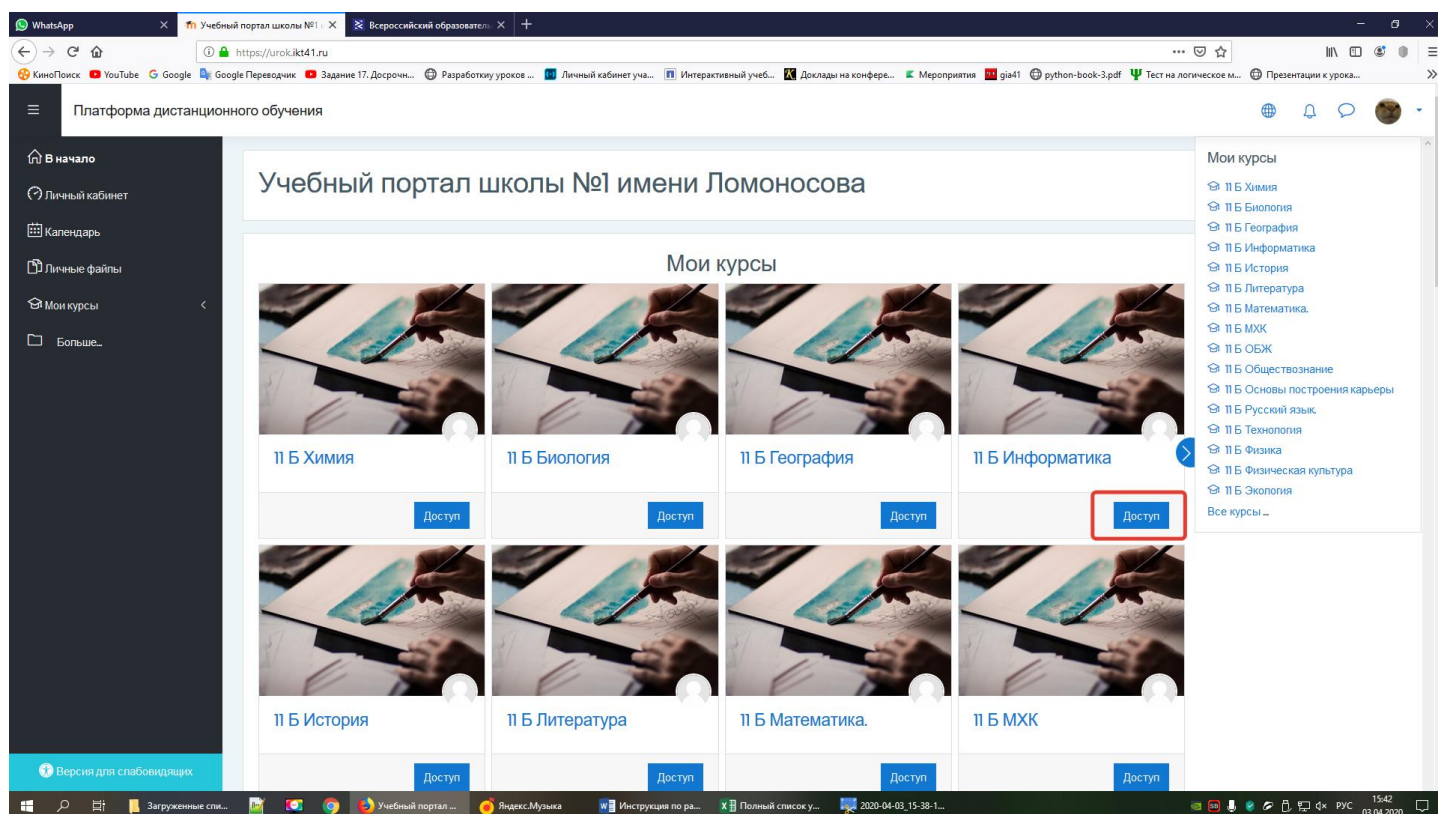


Инструкция по работе на учебном портале ЕСШ №1 им. М.В. Ломоносова (для учащихся)

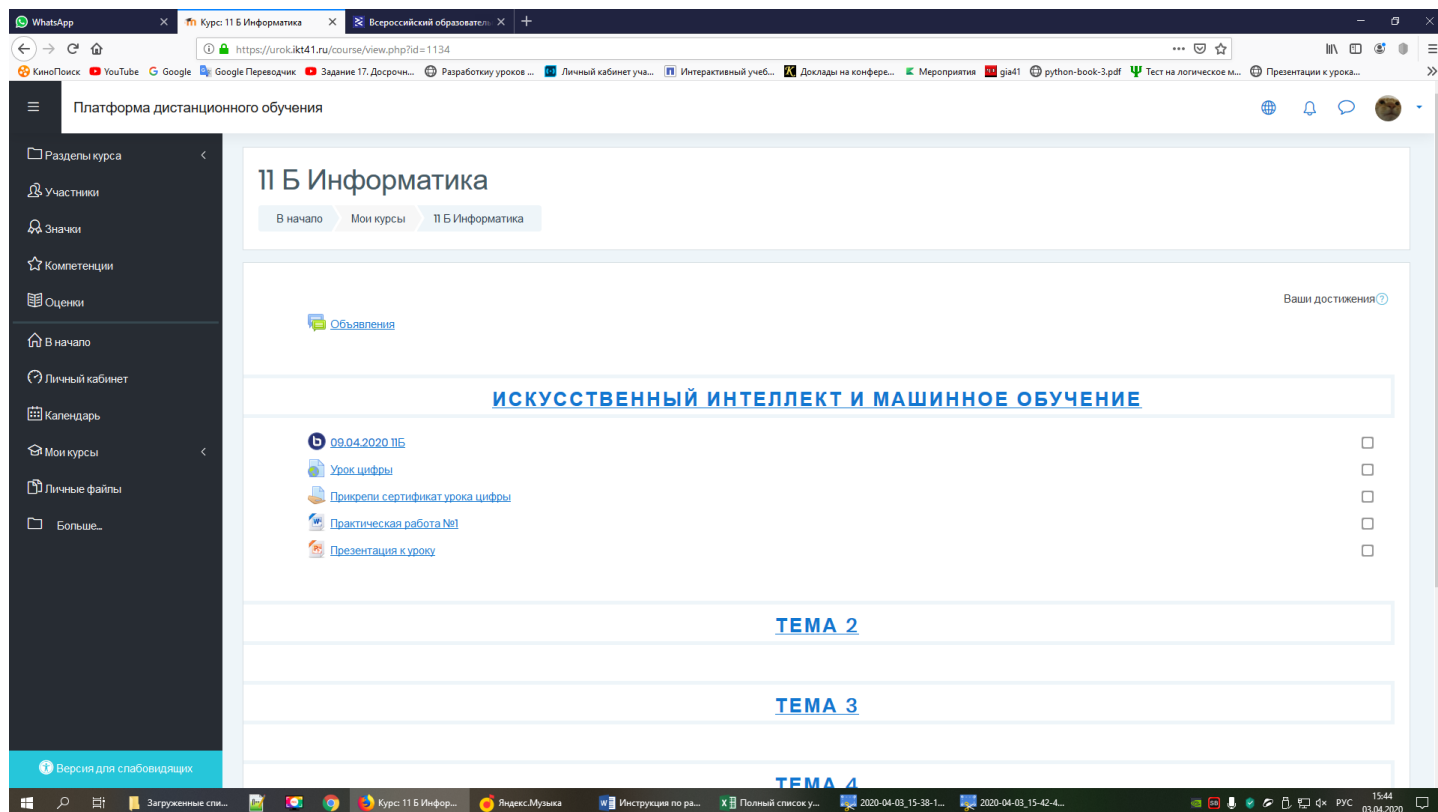
1. Адрес портала: <https://urok.ikt41.ru>
2. Вход на портал: введите логин и пароль
3. На главной странице сайта будут отображаться объявления и курсы(предметы), на которые Вы записаны.




4. По кнопке «Доступ» заходим в нужным Вам предмет

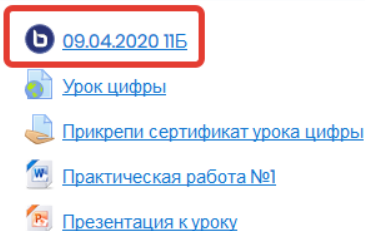


Перед Вами откроется список тем с заданиями по данному предмету



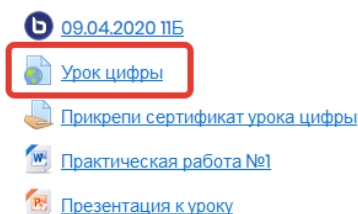
5. Если в списке заданий в теме урока есть значок  , значит урок будет проходить в формате **видеоконференции** в назначенное время.

ИСКУССТВЕННЫЙ ИНТЕЛЛЕКТ И МАШИННОЕ ОБУЧЕНИЕ



6. Если нужно выполнить задание на другом сайте, то в списке заданий будет **гиперссылка**

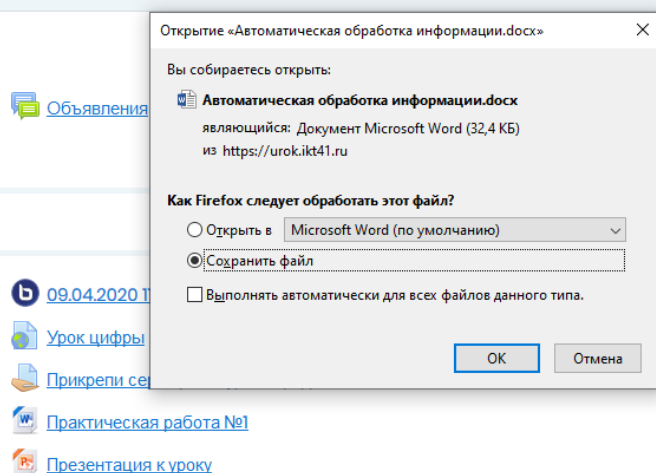
ИСКУССТВЕННЫЙ ИНТЕЛЛЕКТ И МАШИННОЕ ОБУЧЕНИЕ



7. Если к уроку прикреплен файл с текстом домашнего задания или презентация к уроку, то после нажатия на ссылку программа предложит Вам сохранить файл у себя на компьютере:

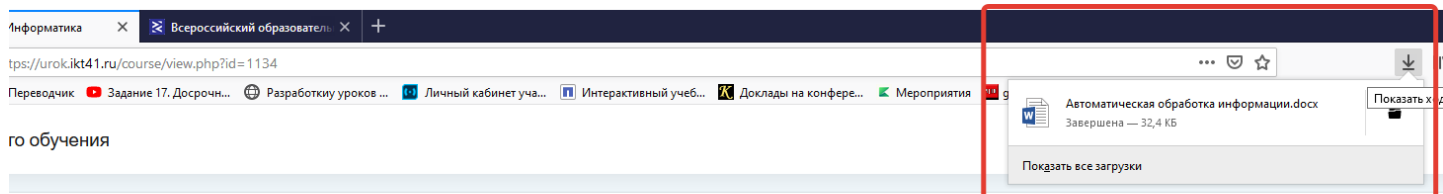
11 Б Информатика

[В начало](#) [Мои курсы](#) [11 Б Информатика](#)



ИНТЕЛЛЕКТ И МАШИННОЕ ОБУЧЕНИЕ

Сохраненный документ можно найти в загрузках, нажав значок с изображением стрелочки вниз



11 Б Информатика

[В начало](#) [Мои курсы](#) [11 Б Информатика](#)

Ваши дост

[Объявления](#)

ИСКУССТВЕННЫЙ ИНТЕЛЛЕКТ И МАШИННОЕ ОБУЧЕНИЕ

[09.04.2020 11Б](#)

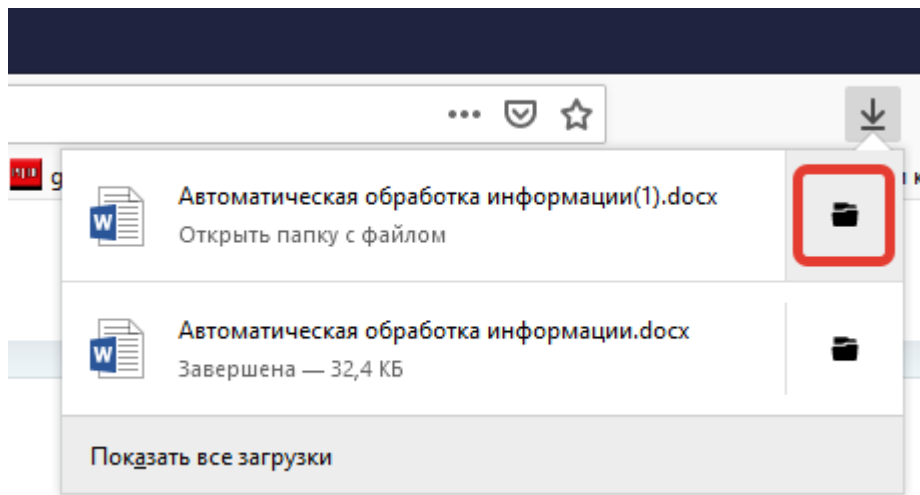
[Урок цифры](#)

[Прикрепи сертификат урока цифры](#)

[Практическая работа №1](#)

[Презентация к уроку](#)

Чтобы просмотреть документ, нажимаем значок черной папки рядом с документом и откроется папка в которой он сохранен. Такой же алгоритм и при открытии любого прикрепленного файла к сайту



8. Чтобы отправить ответ учителю, нажимаем на изображение руки, которая держит документ

ИСКУССТВЕННЫЙ ИНТЕЛЛЕКТ И МАШИННОЕ ОБУЧЕНИЕ

09.04.2020 ИИБ

Урок цифры

Прикрепи сертификат урока цифры

Практическая работа №1

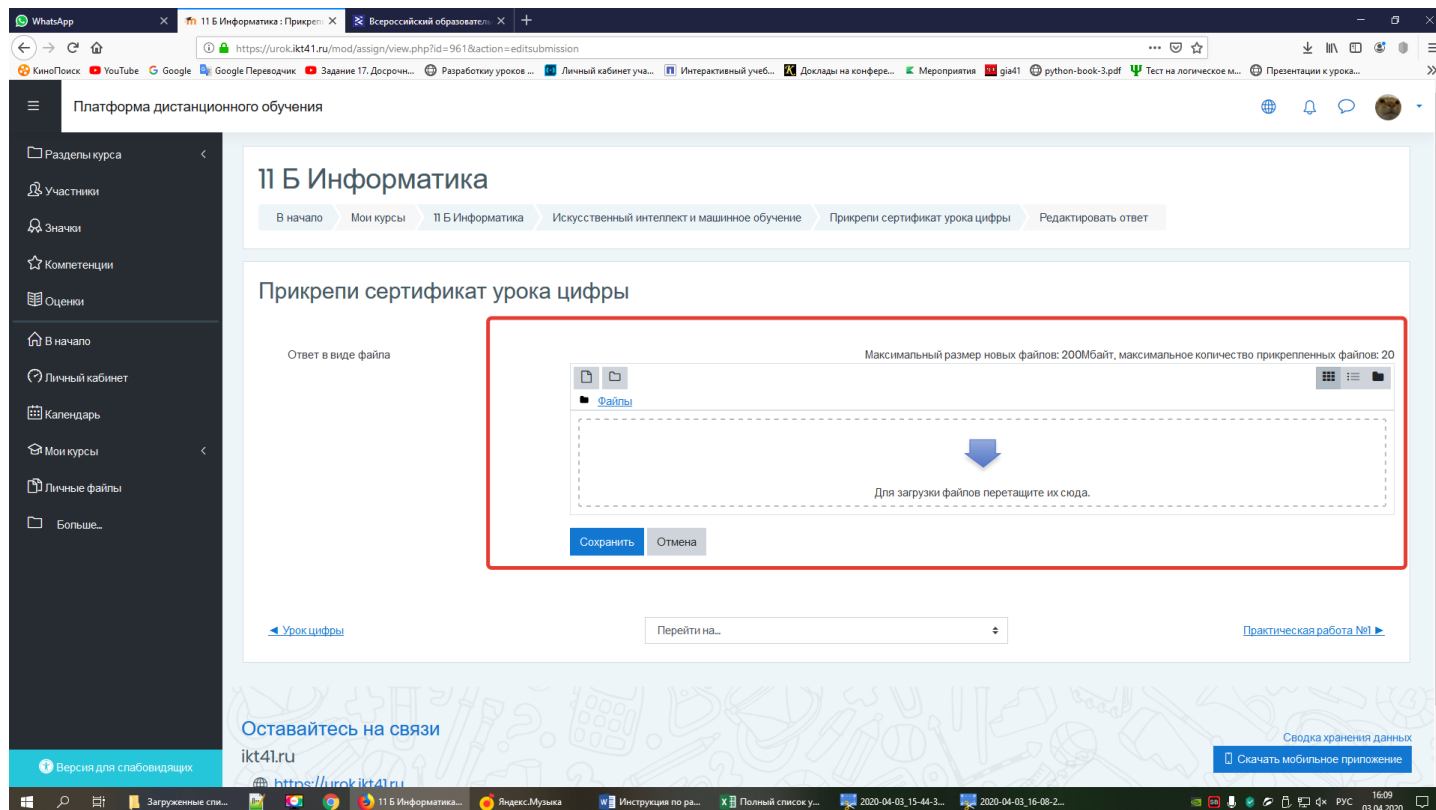
Презентация к уроку

В открывшемся окне нажимаем кнопку «Добавить ответ на задание».

A screenshot of a web browser displaying a learning management system interface. The page title is 'Прикрепи сертификат урока цифры'. The main content area shows the 'Состояние ответа' (Answer Status) section with the following details: 'Состояние ответа на задание: Ни одной попытки', 'Состояние оценивания: Не оценено', 'Последний срок сдачи: Четверг, 23 апреля 2020, 00:00', and 'Оставшееся время: 19 дн. 7 час.'. Below this, there is a 'Комментарии к ответу' section with a '+ Комментарии (0)' link. At the bottom of the main content area, a button labeled 'Добавить ответ на задание' is highlighted with a red box. Below the button, it says 'Вы пока не предоставили ответ на задание'. The left sidebar contains navigation options like 'Разделы курса', 'Участники', 'Значки', 'Компетенции', 'Оценки', 'В начало', 'Личный кабинет', 'Календарь', 'Мои курсы', and 'Личные файлы'. The bottom of the page has a search bar and a 'Перейти на...' dropdown menu.

В поле для ответа добавляем файл. Есть два варианта добавления.

1) можно просто перетащить файл в окно



2) Найти свой файл через значок «Добавить». Обратите внимание, что в окне также указано какой максимальный размер и количество файлов вы можете добавить

11 Б Информатика

[В начало](#) [Мои курсы](#) [11 Б Информатика](#) [Искусственный интеллект и машинное обучение](#) [Прикрепи сертификат урока цифры](#) [Редактировать ответ](#)

Прикрепи сертификат урока цифры

Ответ в виде файла

Максимальный размер новых файлов: 200Мбайт, максимальное количество прикрепленных файлов: 20

Для загрузки файлов перетащите их сюда.

[Сохранить](#) [Отмена](#)

[← Урок цифры](#)

Перейти на...

[Практическая работа №1](#)

Выбор файла

Недавно

использованные файлы

[Загрузить файл](#)

Мои личные файлы

Wikimedia

Вложение:

[Обзор...](#) Файл не выбран.

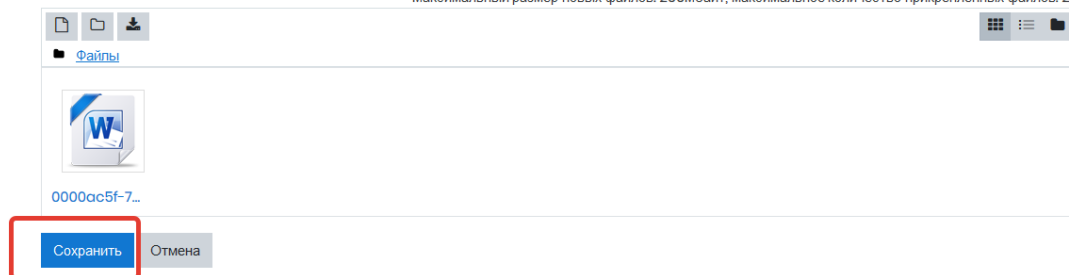
Сохранить как

После того как файл добавили, нажимаем кнопку «Сохранить».

Прикрепи сертификат урока цифры

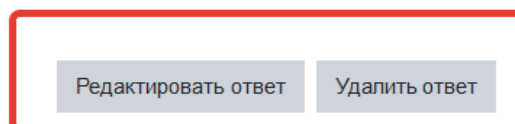
Ответ в виде файла

Максимальный размер новых файлов: 200Мбайт, максимальное количество прикрепленных файлов: 20



Если Вы ошибочно прикрепили не тот документ, то можно все исправить

Состояние ответа на задание	Ответы для оценки	
Состояние оценивания	Не оценено	
Последний срок сдачи	Четверг, 23 апреля 2020, 00:00	
Оставшееся время	19 дн. 7 час.	
Последнее изменение	Пятница, 3 апреля 2020, 16:16	
Ответ в виде файла	 0000ac5f-70bf2b4b.docx	3 апреля 2020, 16:16
Комментарии к ответу	 Комментарии (0)	



Вы можете внести изменения в представленную работу

Далее с этой же страницы возвращаемся к теме урока

Платформа дистанционного обучения

11 Б Информатика

В начало > Мои курсы > 11 Б Информатика > **Искусственный интеллект и машинное обучение** > Прикрепи сертификат урока цифры

Прикрепи сертификат урока цифры

Состояние ответа

Состояние ответа на задание	Ответы для оценки
Состояние оценивания	Не оценено
Последний срок сдачи	Четверг, 23 апреля 2020, 00:00
Оставшееся время	19 дн. 7 час.
Последнее изменение	Пятница, 3 апреля 2020, 16:16
Ответ в виде файла	0000ac5f-70bf2b4b.docx 3 апреля 2020, 16:16
Комментарии к ответу	Комментарии (0)

Версия для слабовидящих

16:18 03.04.2020